

**Einbauanleitung
installation instruction**

Art.-Nr.:
item# **091790**


MB E-Klasse W212 (03/2009-)



Konsole wie abgebildet positionieren, Blech dabei einschieben



Position console as illustrated, insert metal plate at the same time




Beiliegendes Uni-Klemmblech unter den Mittelunnel schieben

Beiliegende Schraube durch die eingearbeitete Mulde der Konsole und dem Uniklemmblech eindrehen



Insert enclosed universal clamping plate under covering

Mount enclosed screw through depression of console and universal clamping plate



Änderungen vorbehalten Subject to change

Kuda-Phonebase GmbH

Industriestraße 16
D-49401 Damme

tel: +49 5491 9695 -0
fax: +49 5491 9695 -30

eMail: info@kuda-phonebase.de
net: www.kuda-phonebase.de

14.05.2009

instrucciones de instalación
Instructions d'installation

art: **091790**


MB E-Klasse W212 (03/2009-)



Positionnez la console comme illustré, en même temps poussez la tôle



Posicione la consola como mostrado y al mismo tiempo introduzca la chapa




Poussez la tôle de serrage universelle jointe sous le tunnel du véhicule

Vissez la vis jointe à travers le renforcement préformé de la console et la tôle de serrage universelle.



Meta la chapa universal adjunta bajo la consola central

Atornille el tornillo adjunto por la depresión de la consola y por la chapa universal de sujeción



installatie instructie
instrukcja montażu

art: 091790


MB E-Klasse W212 (03/2009-)



Console zoals afgebeeld positioneren, plaat daarbij er tussen schuiven



Konsole jak na obrazku umiejscowic i blaszke wsunac




Meegeleverde Uniklem onder de tunnel schuiven

Meegeleverde schroef door de daarvoor bestemde ruimte in de console en uniklem draaien



Zalaczona blaszke uniwersalna nalezy wsunac pod tunel przy skrzyni biegów

W wyrobione wgłebienie w uchwycie i podłożona uniwersalna blaszke nalezy wkręcic zalaczona srube.



Nous nous réservons la possibilité de modification Salvo posibles modificaciones

FormenArtikel 09179

Kuda-Phonebase GmbH

Industriestraße 16
D-49401 Damme

tel: +49 5491 9695 -0
fax: +49 5491 9695 -30

eMail: info@kuda-phonebase.de
net: www.kuda-phonebase.de

14.05.2009